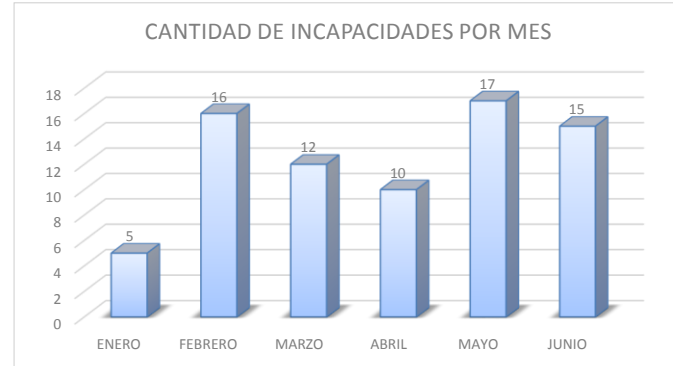


ESTADISTICA DE INCAPACIDAD I SEMESTRE 2016

CANTIDAD DE INCAPACIDADES POR MES

ENERO
FEBRERO
MARZO
ABRIL
MAYO
JUNIO

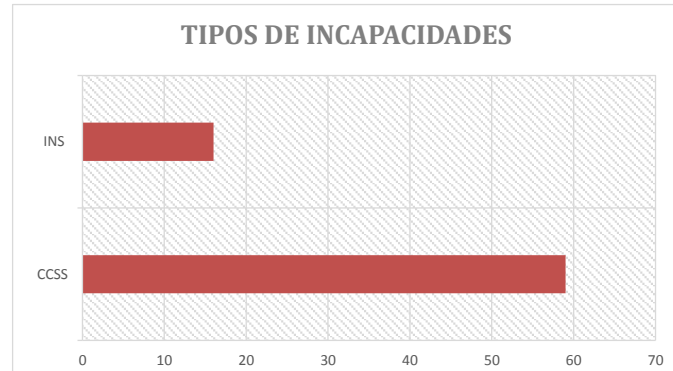
5
16
12
10
17
15



CANTIDAD DE INCAPACIDADES POR ENTE

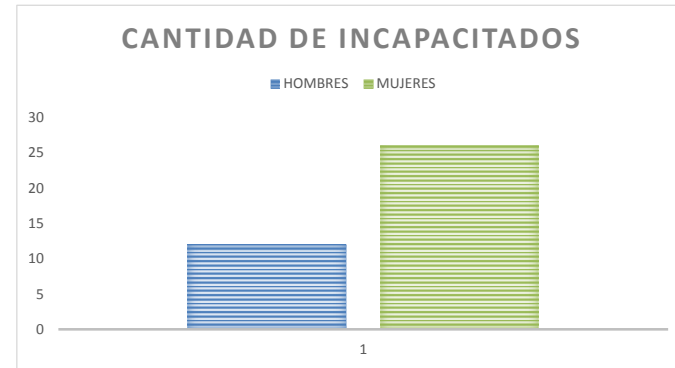
CCSS
INS

59
16



CANTIDAD DE INCAPACITADOS
HOMBRES
MUJERES

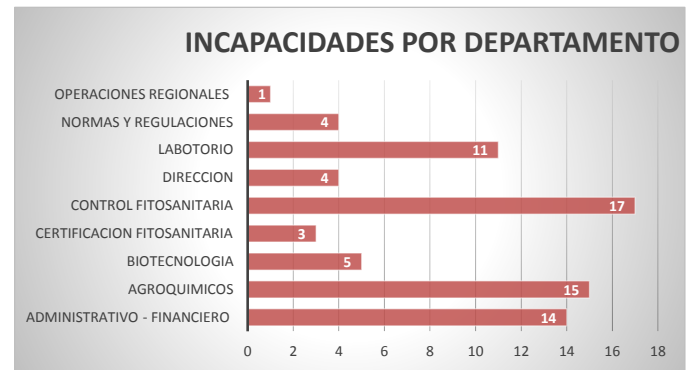
12
26



INCAPACITADOS POR DEPARTAMENTO

ADMINISTRATIVO - FINANCIERO
AGROQUIMICOS
BIOTECNOLOGIA
CERTIFICACION FITOSANITARIA
CONTROL FITOSANITARIA
DIRECCION
LABOTORIO
NORMAS Y REGULACIONES
OPERACIONES REGIONALES

14
15
5
3
17
4
11
4
1



Accidentes de Transito
Cirugia
Consulta Externa
Emergencia
Epidermologia
Fisiatra
Medicina General
Medico de Empresa
No especifica
Odontologia
Reconstructiva
Riesgos del Trabajo
Urgencias
Valoracion General

2
2
1
4
1
2
18
17
4
2
2
9
10
1

