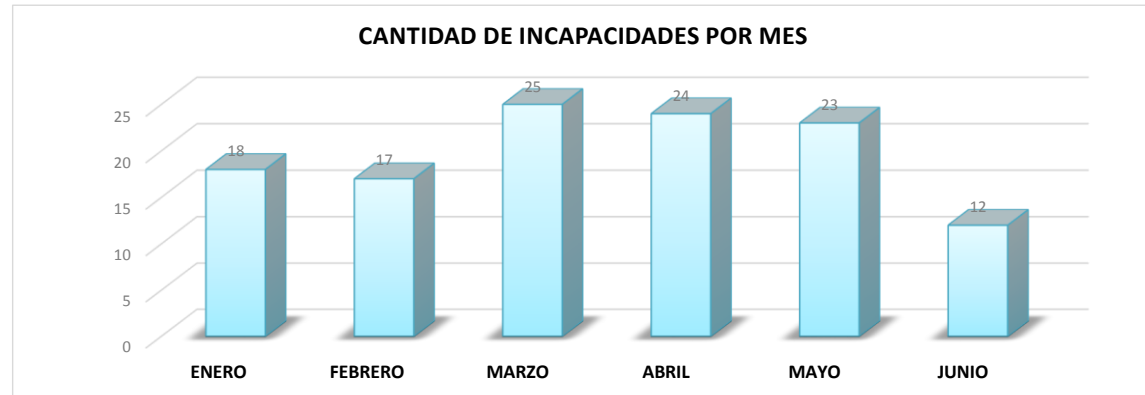


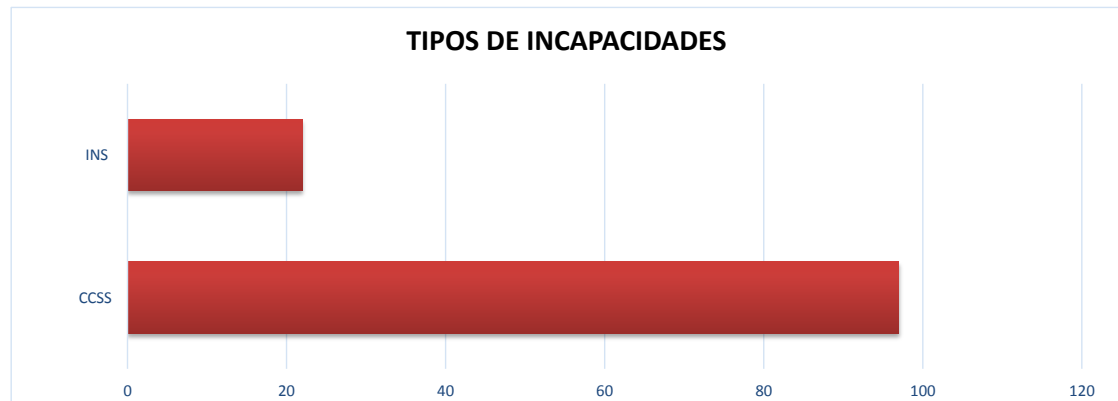
CANTIDAD DE INCAPACIDADES POR MES

| | |
|---------|----|
| ENERO | 18 |
| FEBRERO | 17 |
| MARZO | 25 |
| ABRIL | 24 |
| MAYO | 23 |
| JUNIO | 12 |

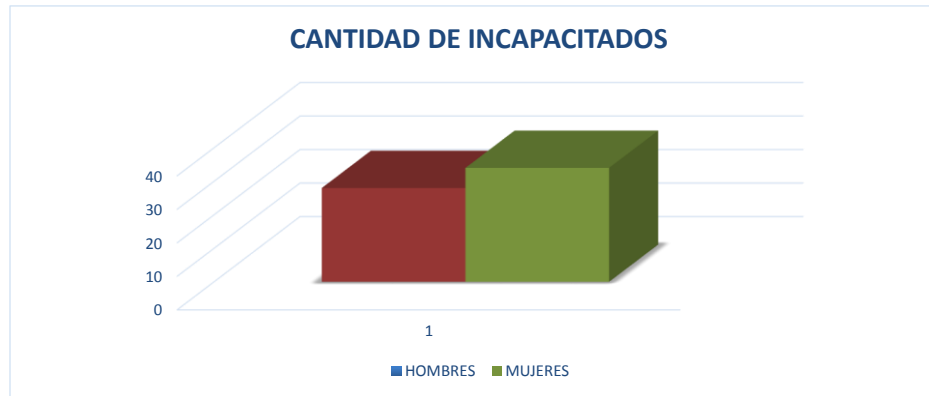


CANTIDAD DE INCAPACIDADES POR ENTE

| | |
|------|----|
| CCSS | 97 |
| INS | 22 |



| | |
|---------------------------|----|
| CANTIDAD DE INCAPACITADOS | |
| HOMBRES | 28 |
| MUJERES | 34 |



INCAPACITADOS POR DEPARTAMENTO

| | |
|-----------------------------|----|
| ADMINISTRATIVO - FINANCIER | 11 |
| AGROQUIMICOS | 11 |
| BIOTECNOLOGIA | 3 |
| CERTIFICACION FITOSANITARIA | 1 |
| CONTROL FITOSANITARIA | 14 |
| DIRECCION | 3 |
| LABOTORIO | 10 |
| NORMAS Y REGULACIONES | 2 |

