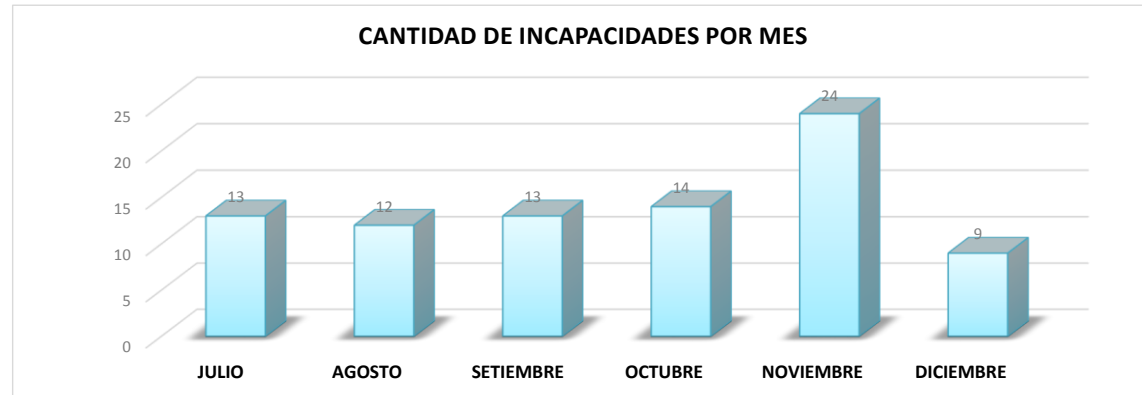


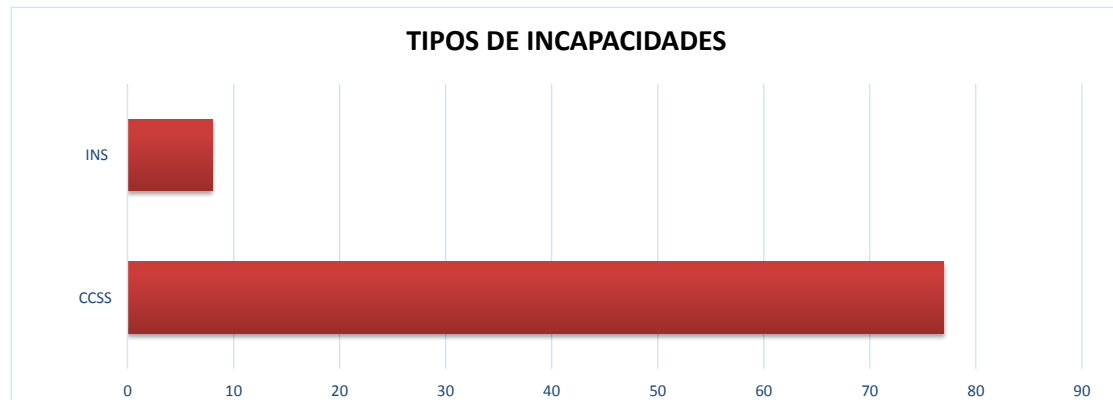
CANTIDAD DE INCAPACIDADES POR MES

JULIO	13
AGOSTO	12
SETIEMBRE	13
OCTUBRE	14
NOVIEMBRE	24
DICIEMBRE	9

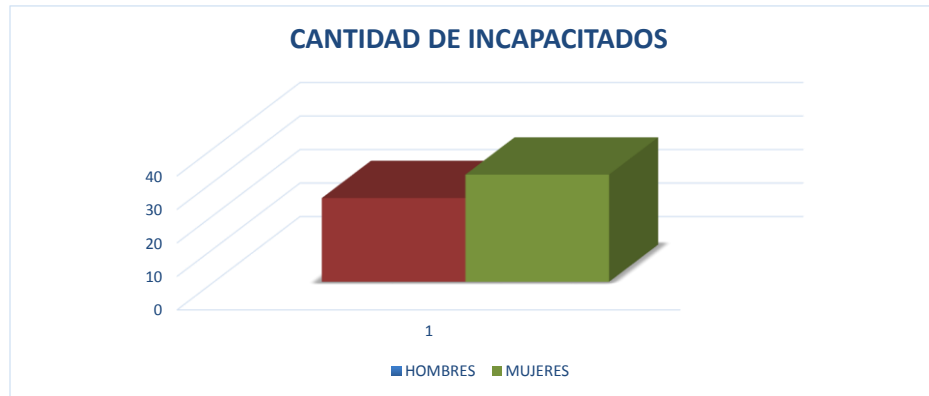


CANTIDAD DE INCAPACIDADES POR ENTE

CCSS	77
INS	8



CANTIDAD DE INCAPACITADOS	
HOMBRES	25
MUJERES	32



INCAPACITADOS POR DEPARTAMENTO

ADMINISTRATIVO - FINANCIER	17
AGROQUIMICOS	8
BIOTECNOLOGIA	3
CERTIFICACION FITOSANITARIA	1
CONTROL FITOSANITARIA	27
DIRECCION	3
LABOTORIO	11
NORMAS Y REGULACIONES	4
OPERACIONES REGIONALES	11

